


**CAMINOS Y PUENTES FEDERALES DE INGRESOS Y SERVICIOS CONEXOS**  
 Organismo Descentralizado de la Administración Pública Federal  
 Estado de Cambios en la Situación Financiera  
 Del 1 de enero al 30 de septiembre de 2021  
 (Cifras expresadas en pesos)


	<b>Origen</b>	<b>Aplicación</b>
<b>ACTIVO</b>	<b>290,676,009</b>	<b>1,361,859,775</b>
<b>Activo Circulante</b>	<b>28,848,834</b>	<b>1,360,787,520</b>
Efectivo y Equivalentes	0	1,315,879,584
Derechos a Recibir Efectivo o Equivalentes	0	43,673,305
Derechos a Recibir Bienes o Servicios	28,848,834	0
Inventarios	0	0
Almacenes	0	57,017
Estimación por Pérdida o Deterioro de Activos Circulantes	0	1,177,614
Otros Activos Circulantes	0	0
<b>Activo No Circulante</b>	<b>261,827,175</b>	<b>1,072,255</b>
Inversiones Financieras a Largo Plazo	0	0
Derechos a Recibir Efectivo o Equivalentes a Largo Plazo	0	0
Bienes Inmuebles, Infraestructura y Construcciones en Proceso	0	1,072,255
Bienes Muebles	587,926	0
Activos Intangibles	0	0
Depreciación, Deterioro y Amortización Acumulada de Bienes	226,554,458	0
Activos Diferidos	0	0
Estimación por Pérdida o Deterioro de Activos no Circulantes	0	0
Otros Activos no Circulantes	34,684,791	0
<b>PASIVO</b>	<b>438,226,287</b>	<b>206,911,570</b>
<b>Pasivo Circulante</b>	<b>438,226,287</b>	<b>204,723,807</b>
Cuentas por Pagar a Corto Plazo	146,400,101	0
Documentos por Pagar a Corto Plazo	15,768,931	0
Porción a Corto Plazo de la Deuda Pública a Largo Plazo	0	0
Títulos y Valores a Corto Plazo	0	0
Pasivos Diferidos a Corto Plazo	0	204,723,807
Fondos y Bienes de Terceros en Garantía y/o Administración	276,057,255	0
Provisiones a Corto Plazo	0	0
Otros Pasivos a Corto Plazo	0	0
<b>Pasivo No Circulante</b>	<b>0</b>	<b>2,187,763</b>
Cuentas por Pagar a Largo Plazo	0	0
Documentos por Pagar a Largo Plazo	0	0
Deuda Pública a Largo Plazo	0	0
Pasivos Diferidos a Largo Plazo	0	0
Fondos y Bienes de Terceros en Garantía y/o en Administración	0	2,187,763
Provisiones a Largo Plazo	0	0
<b>HACIENDA PUBLICA/PATRIMONIO</b>	<b>839,869,049</b>	<b>0</b>
<b>Hacienda Pública/Patrimonio Contribuido</b>	<b>0</b>	<b>0</b>
Aportaciones	0	0
Donaciones de Capital	0	0
Actualización de la Hacienda Pública/Patrimonio	0	0
<b>Hacienda Pública/Patrimonio Generado</b>	<b>839,869,049</b>	<b>0</b>
Resultados del Ejercicio (Ahorro/ Desahorro)	656,508,580	0
Resultados de Ejercicios Anteriores	182,288,214	0
Revalúos	1,072,255	0
Reservas	0	0
Rectificaciones de Resultados de Ejercicios Anteriores	0	0
<b>Exceso o Insuficiencia en la Actualización de la Hacienda Pública/Patrimonio</b>	<b>0</b>	<b>0</b>
Resultado por Posición Monetaria	0	0
Resultado por Tenencia de Activos no Monetarios	0	0
	<b>1,568,771,345</b>	<b>1,568,771,345</b>

Estados Financieros septiembre 2021




Mtro. Andrés Aguayo Rico  
Subdirector de Finanzas

Estados Financieros septiembre 2021



Mtra. María Isabel De La Garza Iglesias  
Gerente de Contabilidad

Estados Financieros septiembre 2021



C.P. Enrique Verduzco Juárez  
Subgerente de Registro Contable

Bajo protesta de decir verdad declaramos que los Estados Financieros y sus notas, son razonablemente correctos y son responsabilidad del emisor.

Las Notas adjuntas son parte integrante de los Estados Financieros  
Cuernavaca, Morelos, 5 de noviembre de 2021.